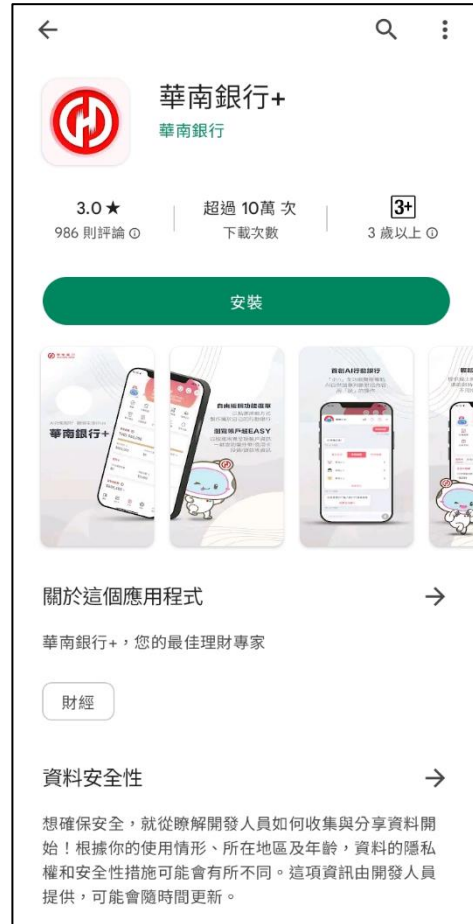


連結銀行(華南銀行)

- 一、請確認已申請【華南銀行網路銀行/行動銀行資格】，並於 APP Store 或是 Google Play 商店下載【華南銀行+】APP。



APP Store



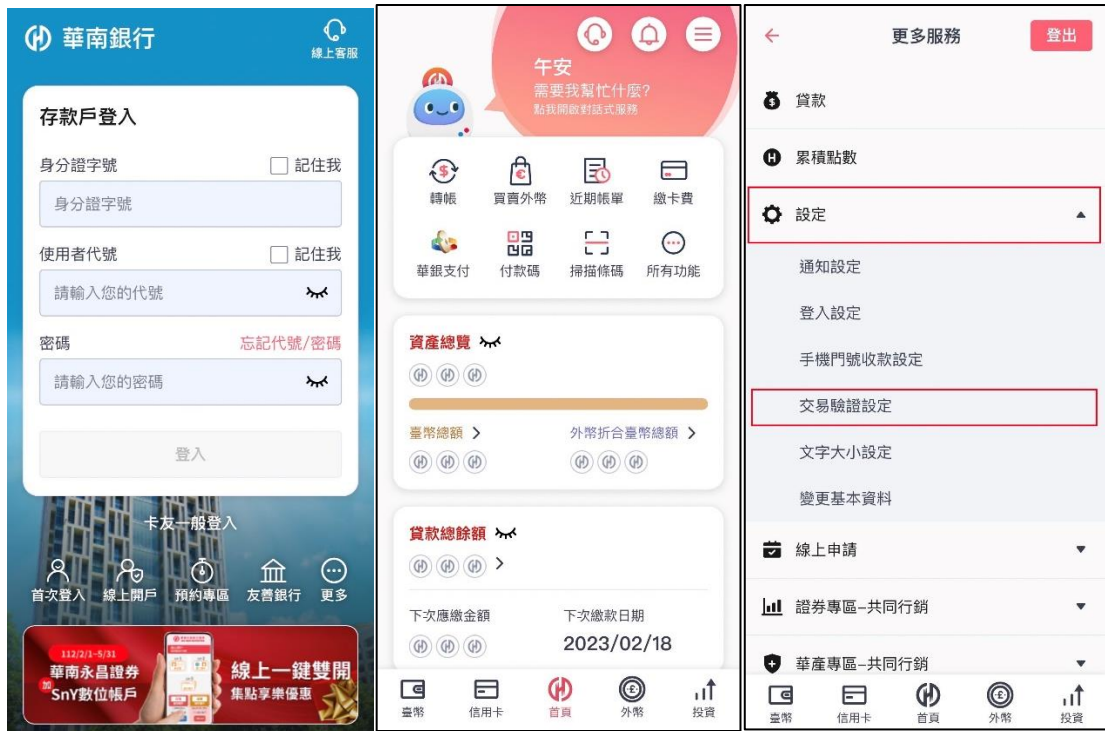
Google Play 商店

二、【華南銀行+】APP 綁定行動裝置(手機)

(一)如已安裝【華南銀行+】APP，且可辦理行動銀行相關服務者，屬已完成綁定。

(二)如非屬上述，且有重新下載、更換手機或未設定非約定轉帳者，請依下列步驟完成【華南銀行+】APP 裝置綁定認證。

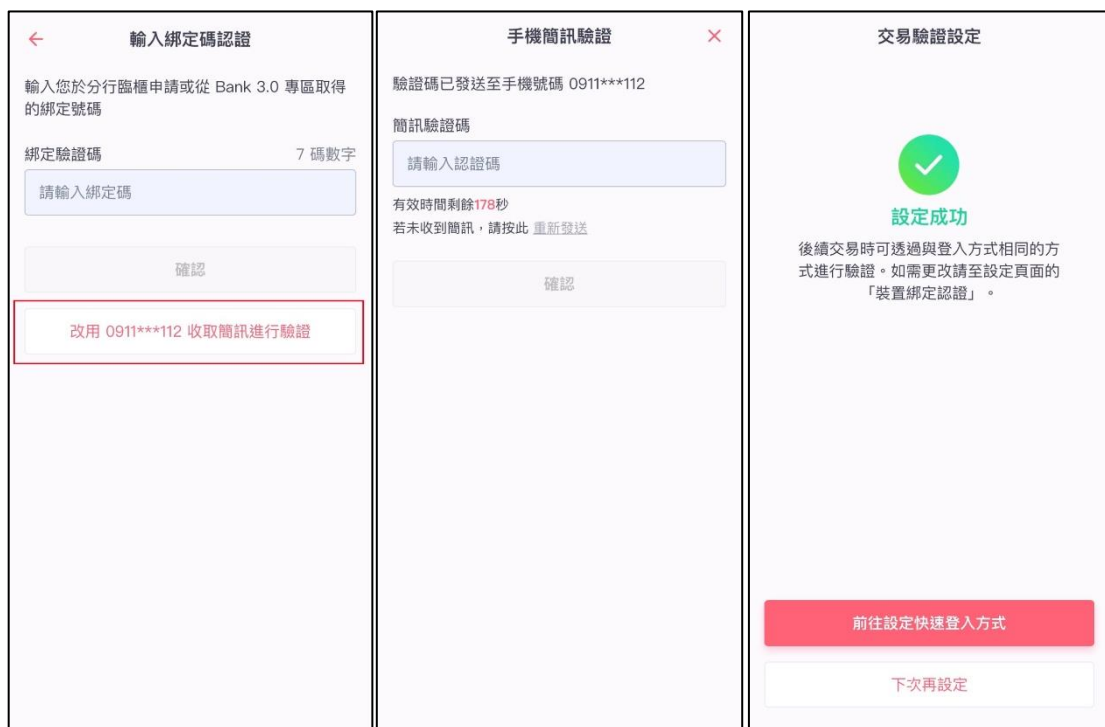
1. 於 APP Store 或是 Google Play 商店下載【華南銀行+】APP，同第一點所示
2. 登入【華南銀行+】APP→點選右上方「」→「設定」→「交易驗證設定」



3. 開啟「裝置綁定認證(行動認證)」



4. 選擇透過收取簡訊進行驗證，輸入「簡訊驗證碼」→ 完成裝置綁定



三、透過集保 e 手掌握連結華南銀行銀行帳戶

(一)開啟集保 e 手掌握 APP



(二)用戶可分別透過下列 2 個路徑，連結華南銀行

1. 未使用過連結銀行服務之用戶：點選「開始連結銀行」→開啟「連結銀行」頁



2. 曾經使用過連結銀行服務之用戶：點選「連結/管理 銀行資訊」→右上角「+」→開啟「連結銀行」頁



(三) 選擇華南銀行，閱讀服務契約並勾選後，並點選「我同意」



(四)自動帶起【華南銀行+】APP，輸入行動銀行登入帳密，並再次輸入登入密碼進行安全驗證



(五)進入授權頁面勾選同意條款後→點選「同意授權」即可完成連結華南銀行→自動跳回集保 e 手掌握 APP，完成連結銀行

